



Ingreso ilegal de productos agropecuarios – Mosca de la fruta



Ingreso y comercio ilegal





ESCENARIO ECONÓMICO: Alza de precios y aumento de comercio informal de productos agropecuarios.



MIGRACIÓN: Crecimiento de migración legal e ilegal. Cambio de hábitos alimenticios.



GEOGRAFIA: Gran cantidad de pasos no habilitados, terreno poco accidentado, facilidad de habilitar caminos.



FITZOOSANIDAD: Países fronterizos con distinta situación sanitaria. Alta presión de plagas y enfermedades..



ACTIVIDAD "ATRACTIVA": Alta rentabilidad, baja penalidad, trazabilidad agropecuaria limitada.

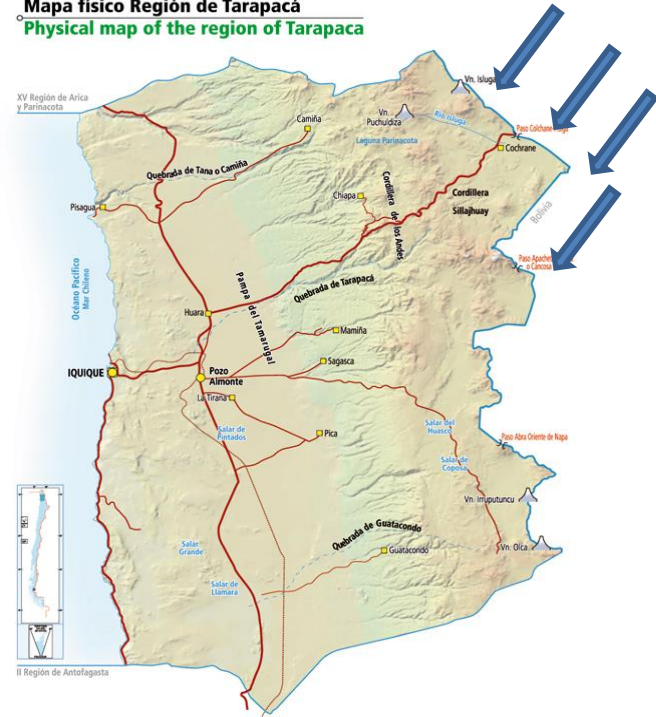
Atracción crimen organizado

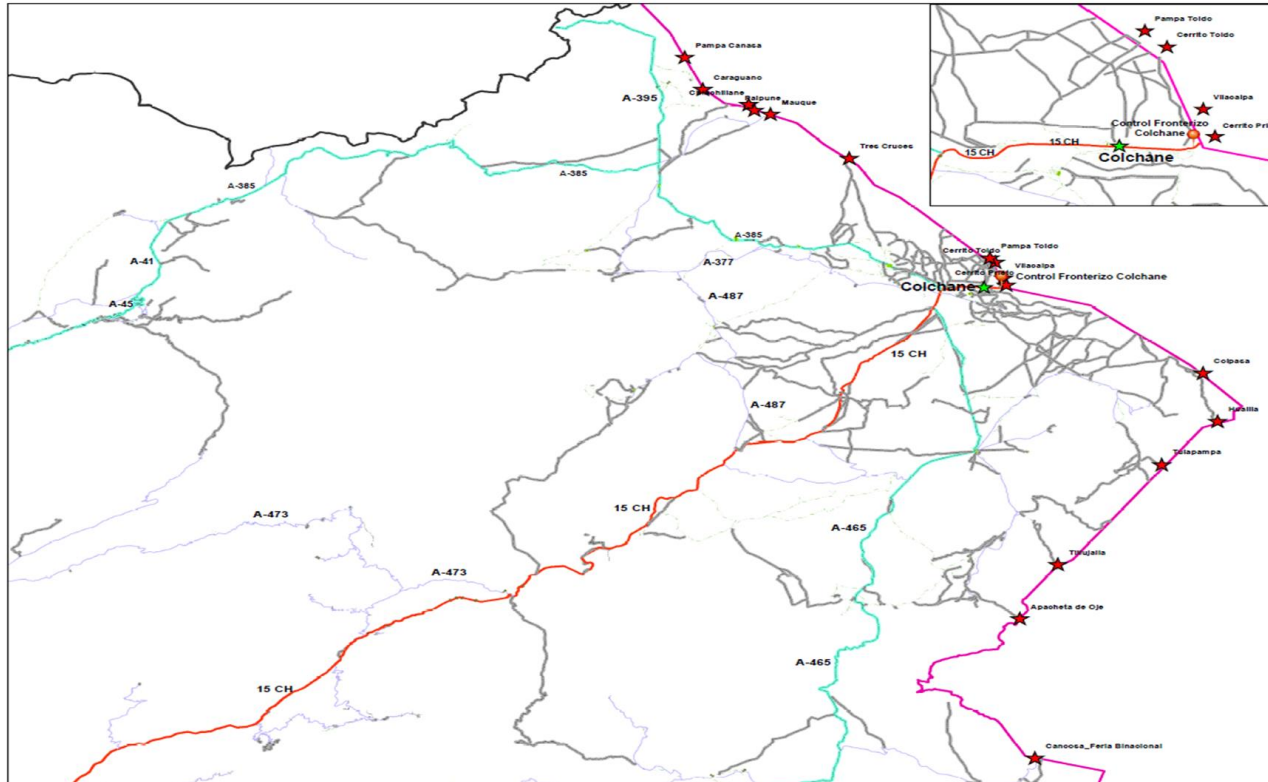
Principales rutas de acceso...

Mapa físico Región de Arica y Parinacota
Physical map of the region of Arica y Parinacota



Mapa físico Región de Tarapacá
Physical map of the region of Tarapacá





SIMBOLOGÍA

- Controles GAG
 - ★ Colchane
 - ★ Pases_No_Habilitados_Tarapaca
- Red Vial MOP CATEGORÍA
 - SOBRENIVEL
 - CAMINO
 - CARRETERA
 - HUELLA
 - N/A
 - PRINCIPAL
 - PRIVADO
 - PUENTE
 - SECUNDARIO
 - SEÑERO
 - SOBRENIVEL
- Limite Regional (black line)
- Limite Internacional (pink line)

Escala: 1:250 000

0 3 125 6 250 12 500 Mts

Proyección Universal Transversal de Mercator
Datum WGS84 Huso 19 Sur
WGS84

Fuente: MOP
INE Carabineros de Chile

SAG
Ministerio de Agricultura
Gobierno de Chile

Gobierno de Chile
Ministerio de Agricultura,
Servicio Agrícola y Ganadero,
División Protección Recursos
Naturales Renovables,
Departamento SIO.











Problemática

- Establecimiento de plagas o enfermedades.
- Riesgo en la seguridad alimentaria y para la salud pública.
- Distorsión de precios de mercado.
- Cierre de mercados o aumento de requisitos para la exportación.
- Mayores costos de producción.
- Debilitamiento de la imagen país.
- Disminución de competitividad internacional.
- Pérdida de empleos.
- Mayor gasto fiscal.

ECONOMÍA NACIONAL



Producto interno bruto (PIB) 2022

Fuente: Banco Central. * Vógen a precios del año anterior encadenado, referencia 2018



Participación del sector silvoagropecuario en el PIB nacional

COMERCIO EXTERIOR



Comercio exterior 2022

Fuente: elaborado por Odepa con información del Servicio Nacional de Aduanas.



Participación del sector silvoagropecuario en las exportaciones totales

Empleo

Fuente: elaborado por Odepa con información de INE.



543.448

Ocupados/as promedio 2022 en empleo silvoagropecuario y pesca.

2,5%

Variación anual respecto al 2021



Participación del empleo del sector en el empleo nacional

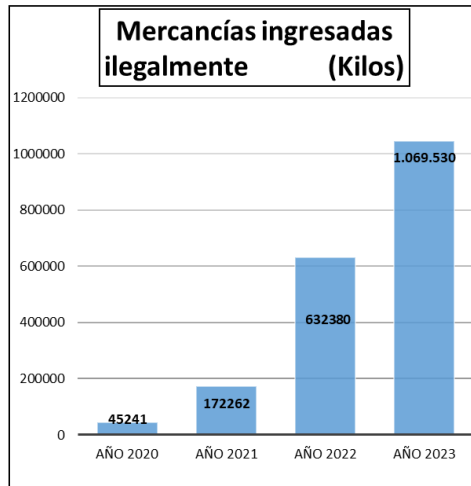
22%
son mujeres
119.738

78%
son hombres
423.710



2024

- Se mantiene la tendencia creciente de decomisos, principalmente en la macrozona norte.
- Hasta el Agosto del 2024 se han decomisado, 414.493 Kg. de productos agropecuarios y 1.168.627 huevos.
- Plagas cuarentenarias interceptadas 3 de *Ceratitis capitata*, *Anastrepha fraterculus*, *Anastrepha distincta*, *Premnotrypes sp.*, *Parlatoria cinérea*, *Parlatoria pergandii*, *Selanaspilus articulatus*, *Lepidosaphes gloverii*, *Rhigopsidius sp.*, *Brevipalpus lewisi*



2023

- Se decomisaron 1.069.530 Kg. 23 veces mas que el año 2020 y casi el doble de 2022.
- Se retuvieron 5 veces mas productos de riesgo ingresados por pasos no habilitados, que por las fronteras establecidas.
- Se decomisaron 1.035.728 Kg. de 98 tipos de productos agrícolas.
- Decomisos masivos de mercancías de riesgo en Región Metropolitana.
- Se interceptaron 321 artrópodos, un alto porcentaje cuarentenario. 63 especies, 10 cuarentenarias ausentes, 1 cuarentenaria presente y 10 exóticas ausentes.
- De las plagas cuarentenarias detectadas el 32% corresponden a mosca de la fruta.
- Aumento de decomisos de plantas ornamentales, semillas, plaguicidas y fertilizantes.

DEFENSA AGRÍCOLA

En tres años, Vigifronteira incauta más de 2.300 toneladas de productos irregulares y clandestinos en la frontera con Brasil

Programa Mapa trabaja para coaccionar actividades y productos agrícolas ilícitos, reduciendo los efectos de la competencia desleal y mitigando riesgos sanitarios, fitosanitarios y zoonosanitarios para Brasil

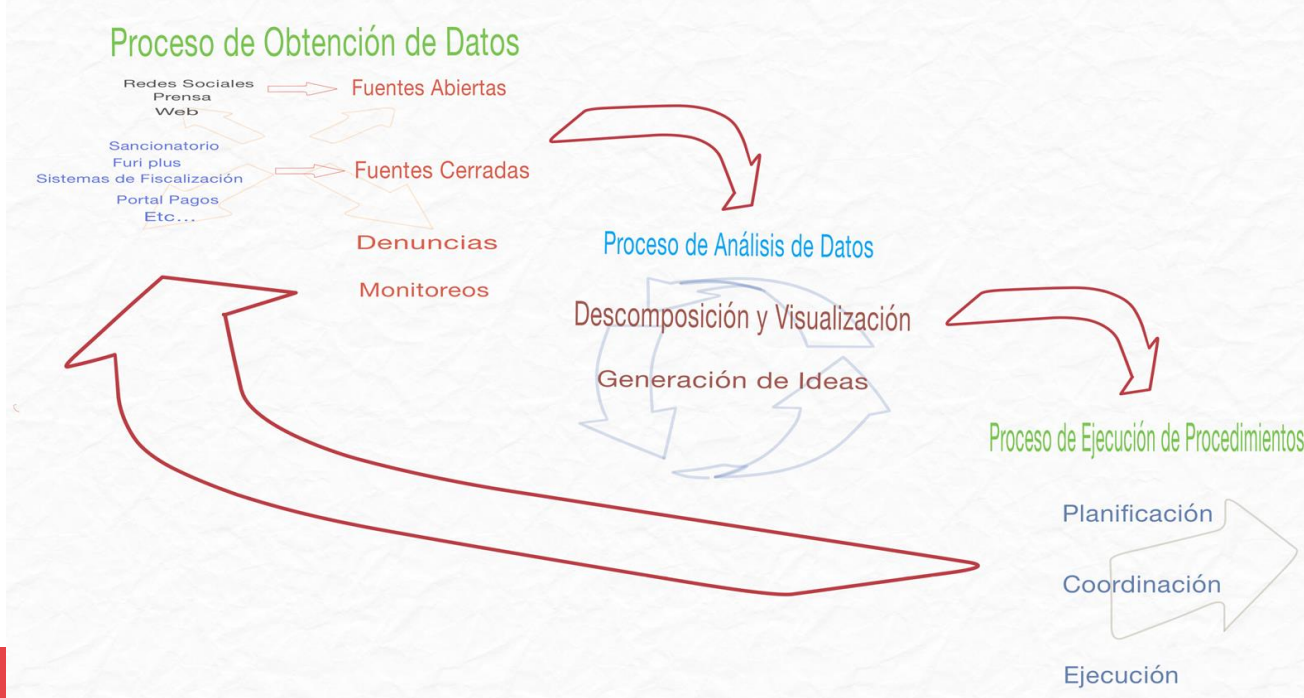
Publicado el 27/10/2023 12:39 pm Actualizado el 27/10/2023 12:47 pm

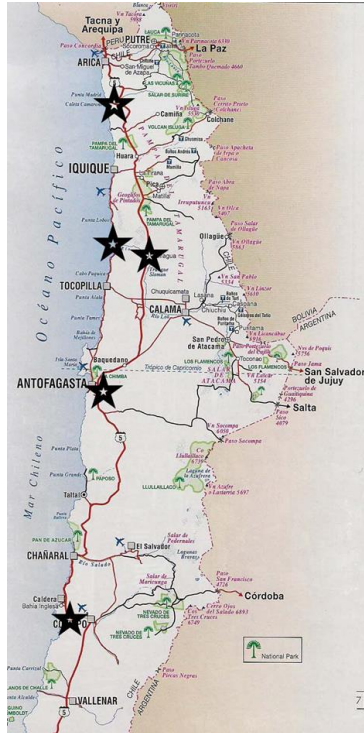
Compartir: [f](#) [in](#) [C](#)

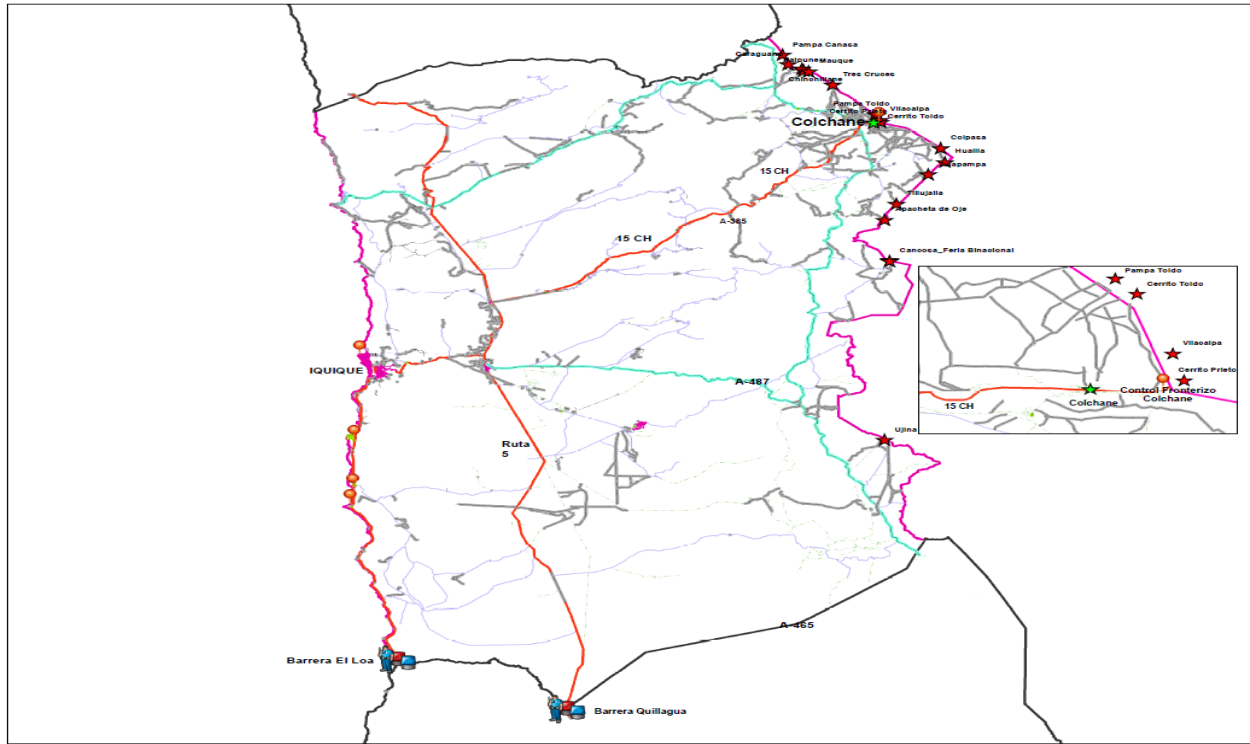
pt-br/assuntos/noticias



PROCESO DE ANÁLISIS Y OPERATIVO EQUIPO INGRESO CLANDESTINO ARICA







SIMBOLOGÍA

Barreras:

- Controles SAG
- Colchane
- Pisco_LNO_Habilitados_Tarapaco

Red Vial MOP

- CATEGORÍA**
- BAJO NIVEL
 - CASINO
 - CARRETERA
 - HUELTA
 - N/A
 - PRINCIPAL
 - PRIVADO
 - PUENTE
 - SECUNDARIO
 - SENDERO
 - SOBRENIVEL

Limite Regional

Limite Internacional

Escala

1:804.645,00

0 10 000 20 000 40 000

0 10 000 20 000 40 000



Proyección Universal Transversa
de Mercator
Datum WGS84 Huso 19 Sur
Marzo 2024

Fuentes: MOP
INE
Carabineros de Chile



Gobierno de Chile,
Ministerio de Agricultura,
Servicio Agrario y Ganadero,
División Protección Recursos
Naturales Renovables,
Departamento SIO.

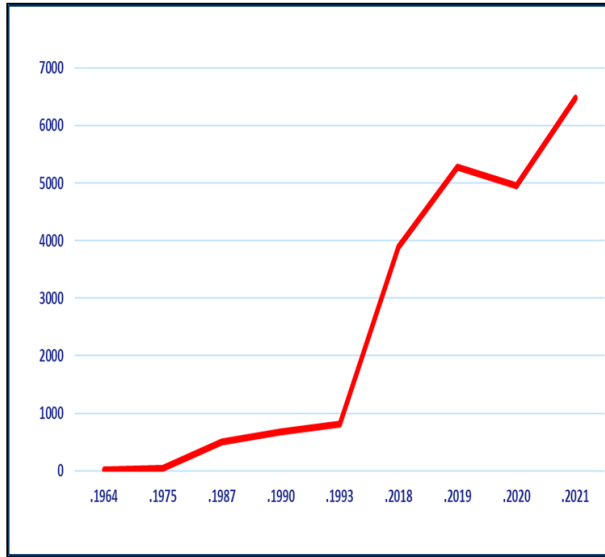
Implementación



- Estructura institucional a Nivel Nacional.
- Brigadas permanentes de control de post frontera en Arica y Parinacota, Tarapacá y Metropolitana.
- Operativos en Antofagasta, Atacama, Coquimbo y Valparaíso.
- ★ Control carretero Cuya.
Implementado, funcionamiento 24 horas X 7 días.
- ★ Controles carreteros Quillagüa y El Loa.
Implementados, funcionamiento aleatorio.
- Comunicación de riesgo a nivel local.
- Coordinación interinstitucional a nivel local, regional y nacional.

Caso: Mosca de la fruta

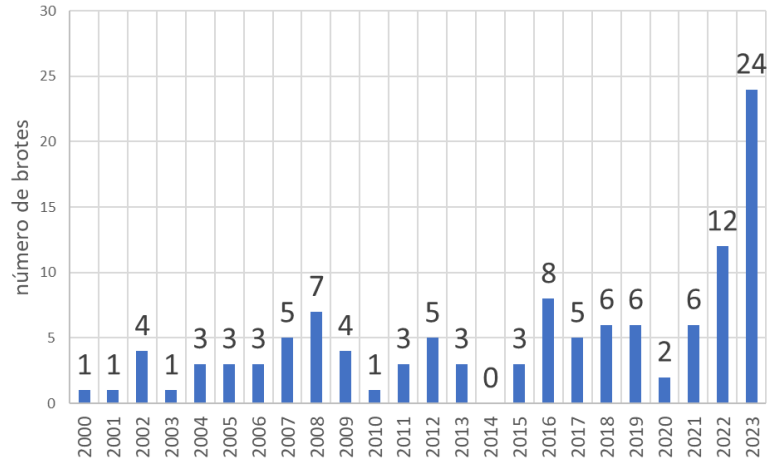
Exportaciones de fruta en Millones
de pesos al año



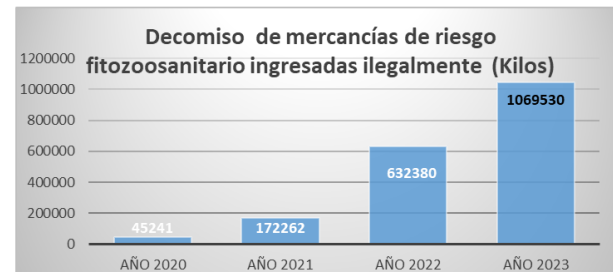
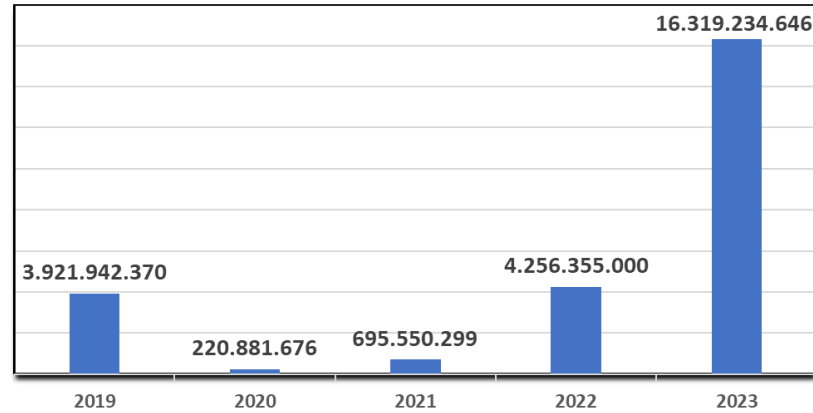
1995: Reconocimiento de Chile como país libre de moscas de las fruta de importancia

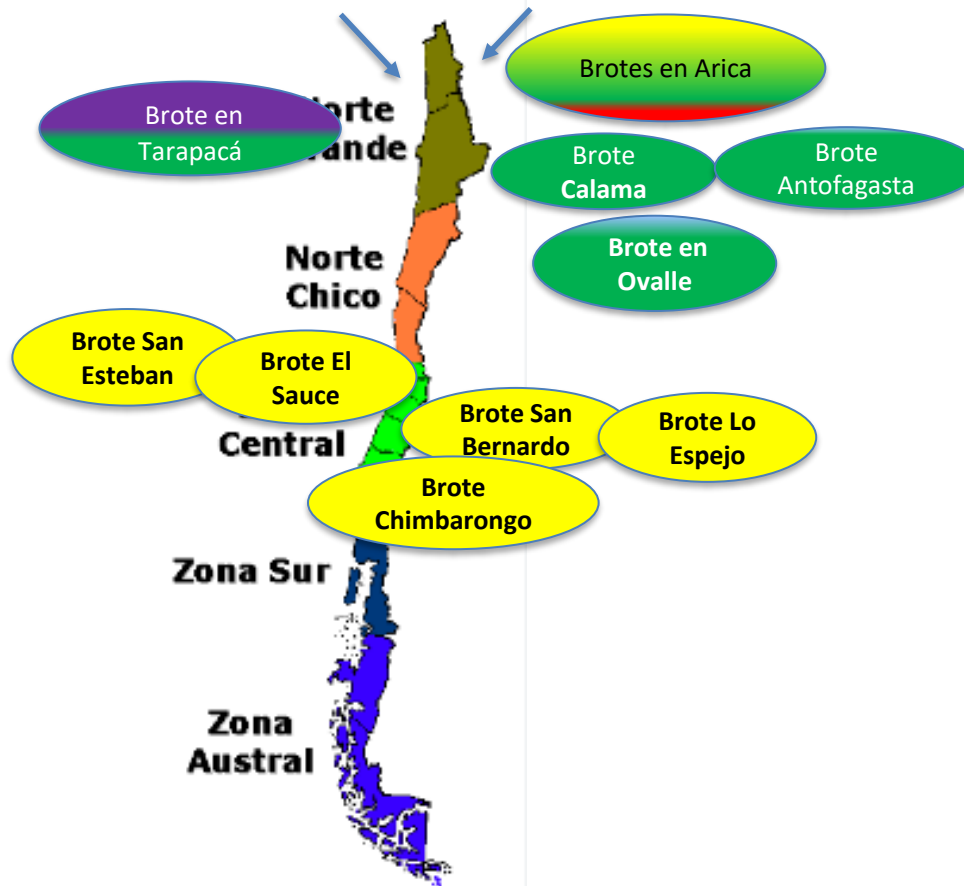
Los costos por la pérdida de condición de país libre podrían oscilar entre USD 321,7 millones a USD 1.930 millones en exportaciones de fruta por temporada

Brotos de mosca de la fruta x Año



Gasto anual por emergencia mosca de la fruta (\$)





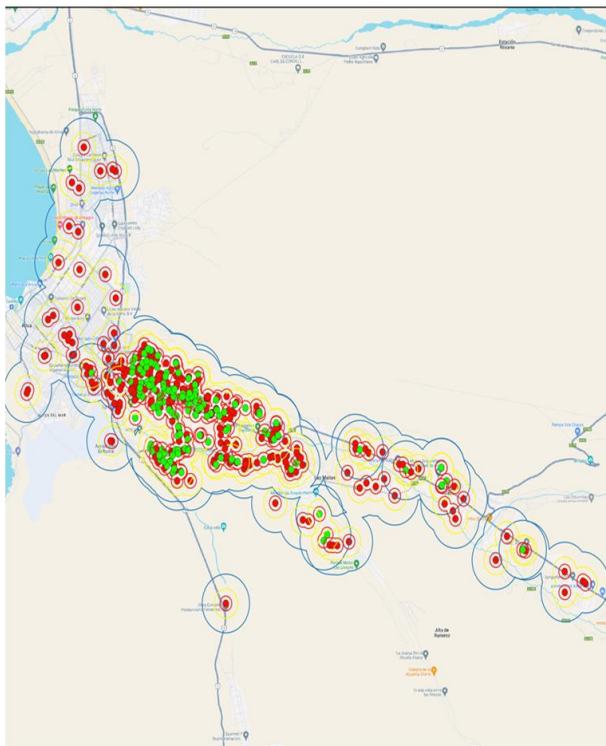
Andino

Argentina
Brasil

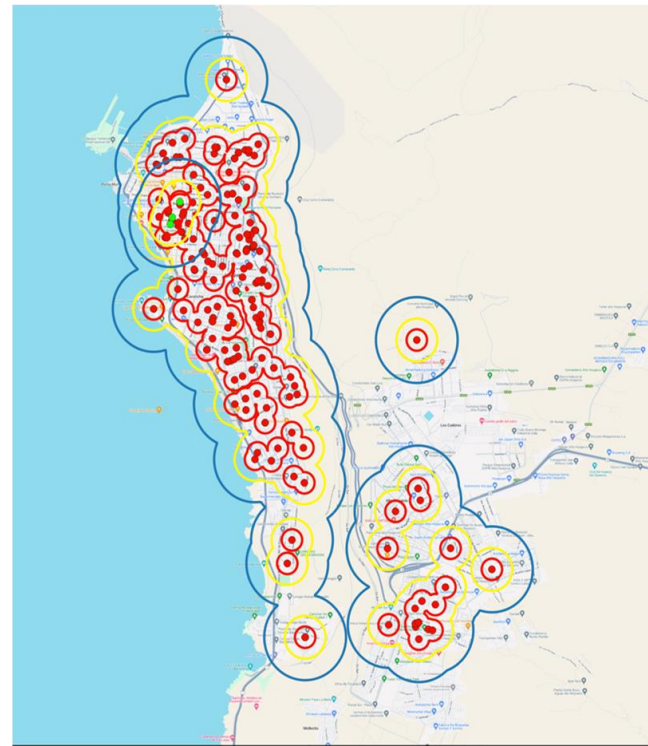
Centro
américa

Argentina

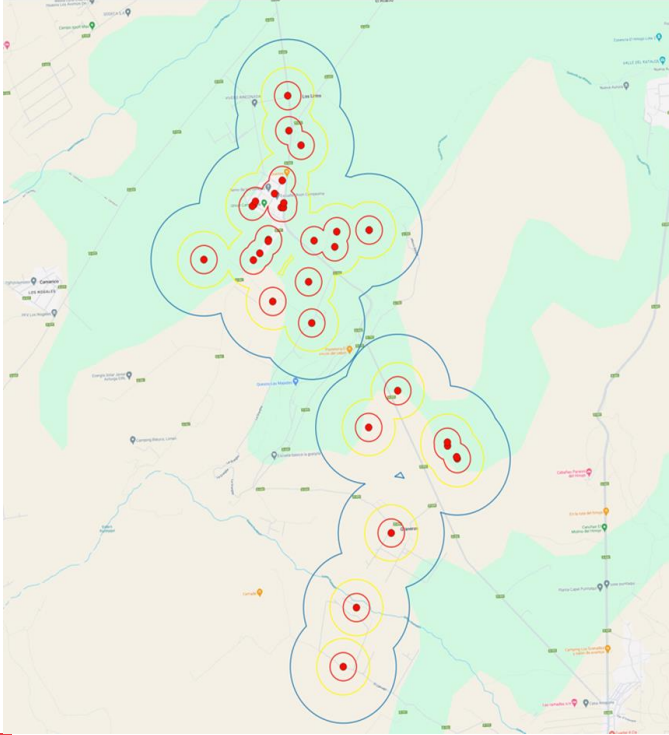
Arica



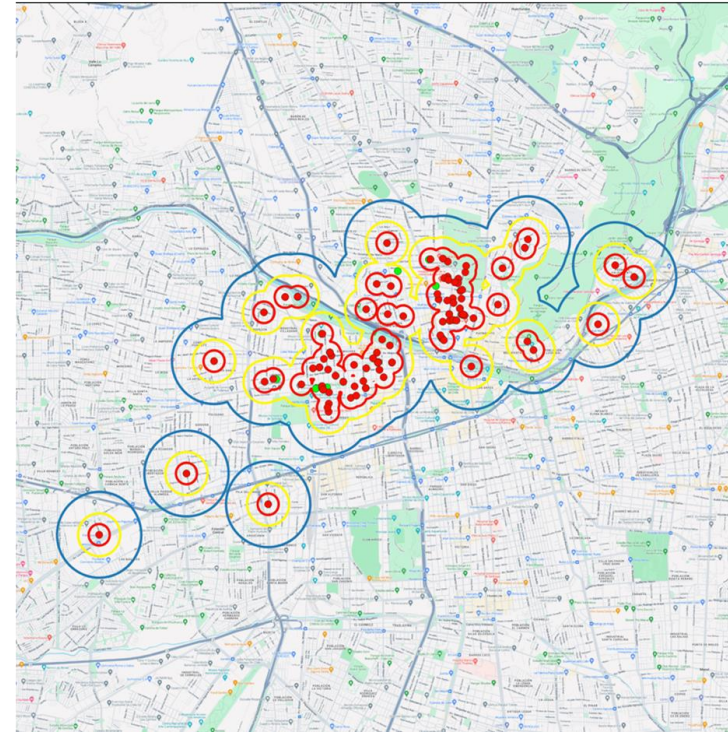
Iquique y Alto Hospicio



Ovalle



La Vega Central - Santiago





CHILE
AVANZA
CONTIGO

FUNDACIÓN
FUCOA

¡Muchas Gracias!



www.sag.cl

José Alfonso Bravo Roznowski
Coordinador de Control de Ingresos Ilegales
jose.bravor@sag.gob.cl



www.expo Chileagricola.cl