





WWW.MAKITA.CL |    

CARRETILLA CON CESTO INALÁMBRICA DCU604



DCU604


CARRETILLA CON CESTO INALÁMBRICA

SOPORTA
HASTA


300 kg

PESO SOPORTADO EN TERRENO PLANO

PESO EQUIVALENTE A



3 CERDOS
ADULTOS
Peso aprox. entre
95 y 115 kg c/u



12 SACOS
DE CEMENTO
Peso de 25 kg c/u



UTILIZA
DOS BATERÍAS 18V LXT



18v X2
18v + 18v → 36v



WG
WET GUARD

TECNOLOGÍA WET GUARD

Permite que la carretilla sea resistente al polvo y al agua. Podrás realizar trabajos bajo condiciones extremas de lluvia y realizar limpieza con agua directa en la carretilla.



DESCRIPCIÓN DE PARTES

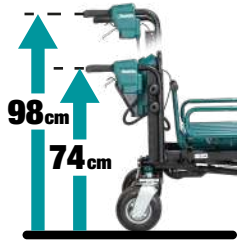
BL MOTOR TECNOLOGÍA SIN CARBONES



- Bocina
- Interruptor de gatillo
- Botón de encendido
- Visor de velocidad seleccionada
- Botón selector de velocidad
- Avance o retroceso

ALTURA DEL MANGO AJUSTABLE Y SIN HERRAMIENTAS

La altura del mango se puede ajustar según la altura del usuario sin la necesidad de utilizar herramientas.



BASE TIPO CESTO EXTENDIBLE

Su base cerrada es de: 945 mm ancho x 625 mm largo
Su base abierta es de: 1090 mm ancho x 1015 mm largo

18v X2

Utiliza 2 baterías de 18v LXT, además, se pueden anclar 2 baterías adicionales para contar con más tiempo de trabajo. (Incluye switch de selección de baterías).



LUZ DE TRABAJO

Se apagan automáticamente sin operación a los 10 min.



EJE TRASERO ESTABILIZADOR

Posee neumáticos dobles, donde cada uno gira de forma independiente mejorando el control y la tracción.

El eje de la rueda trasera está diseñado para inclinarse, permitiendo tocar el suelo de forma estable para una conducción fiable incluso en superficies irregulares.

90° VOLCADO MANUAL

Eficiencia en las descargas



RENDIMIENTO EN DISTANCIA 5,5 km

aprox. con BL1850B x4

SELECCIÓN DE 3 VELOCIDADES

adelante	MODO 1: 1,5 km/h	REVERSA 1,0 km/h
adelante	MODO 2: 3,5 km/h	
adelante	MODO 3: 5,0 km/h	

GRAN FUERZA

PENDIENTE	CAPACIDAD
DE 0° A 3°	300 KG
DE 3° A 12°	180 KG

FRENO ELECTRÓNICO Y MAGNÉTICO

ELECTRÓNICO: Minimiza la posibilidad de que la carga colapse. Para activarlo, suelte el gatillo del interruptor.

MAGNÉTICO: Potente freno electromagnético que se activa cuando la velocidad desciende a 0 km/h.



DCU604

CARRETILLA CON CESTO INALÁMBRICA



Utiliza	2 Baterías 18v
Anclaje para baterías	4
Capacidad carga	Terreno plano: 300 kg Con pendiente de 3° a 12°: 180 kg
Inclinación volcado	90°
Velocidad adelante	Modo 1 / 2 / 3 : 1,5 / 3,5 / 5 km/h
Velocidad reversa	Modo 1: 1 km/h
Freno	Sí, eléctrico y electromagnético
Subida pendiente	Hasta 12°
Dimensiones (La x An x Al)	Cesto cerrado: 1.450 x 730 x 820 mm Cesto abierto: 1.600 x 1.080 x 820 mm
Peso	120 kg



ESCANEA EL QR

Para más información sobre las tecnologías, tiempos de carga y todo sobre nuestras baterías 18v



Juan Carlos Adasme / Jefe línea de productos
Correo: jadasme@makita.cl Teléfono: +569 9235 7976

WWW.MAKITA.CL

